

Technické podmínky

Tiskárny MAFRAPRINT

FORMÁT TABLOID

Změny v technické specifikaci

3.5.2002	Změna vzdálenosti kontrolních prvků QTI na tabloidních formátech	M. Spilka
16.9.2004	Změny v textech, popisech formátu a rozměrech	A. Paloušek
1.11.2007	Úprava umístění sazebního obrazce strana 10, úprava obsahu	A. Paloušek
9.1.2008	Oprava rozměru sazebního obrazce str. 9 a textu str. 3	A. Paloušek
8.6.2010	Oprava rozměrů formátů dokumentů, textové změny str. 2, 3, 4, 5, 6, 7, 8, 9, 10, 11	J. Miklas

Zpracoval: 25.2.2003 kolektiv tiskáren MAFRAPRINT

Kontroloval: 01.07.2010 technický vedoucí tiskáren Ing. Antonín Paloušek

Schválil: 01.07.2010 ředitel tiskáren Otomar Zatloukal

Obsah:	strana:
1. Popis	
2. Formát Berlín - formát pro dvě strany Tabloid	Obr. 1 4
3. Formát Tabloid - jedna strana – umístění na papíru	Obr. 2a 5
4. Formát Tabloid - falešná panorama - lichá strana	Obr. 2b 6
5. Formát Tabloid - falešná panorama - sudá strana	Obr. 2c 7
6. Formát Tabloid - panorama strana	Obr. 2d 8
7. Formát pro dvě strany Tabloid – lichá strana - varianta A	Obr. 3 9
8. Formát pro dvě strany Tabloid – sudá strana - varianta A	Obr. 3a 10
9. Formát pro dvě strany Tabloid – lichá strana - varianta B	Obr. 4 11
10. Formát pro dvě strany Tabloid – sudá strana - varianta B	Obr. 4a 12
11. Kontrolní prvky	13

Popis :**Tabloidní strany:**

Dvě strany formátu Tabloid se usazují do formátu Berlín. Základní rozměry jsou tyto:

Formát papíru: 315 x 470 (výška x šířka v mm)

Doporučená varianta – viz poznámka

Formát dokumentu:	varianta A (hřbet 20 mm)	313 x 448 (výška x šířka v mm)
Formát sazebního obrazce:	varianta A (hřbet 20 mm)	286 x 428 (výška x šířka v mm) přefalc = 0 mm a přefalc = 12 mm

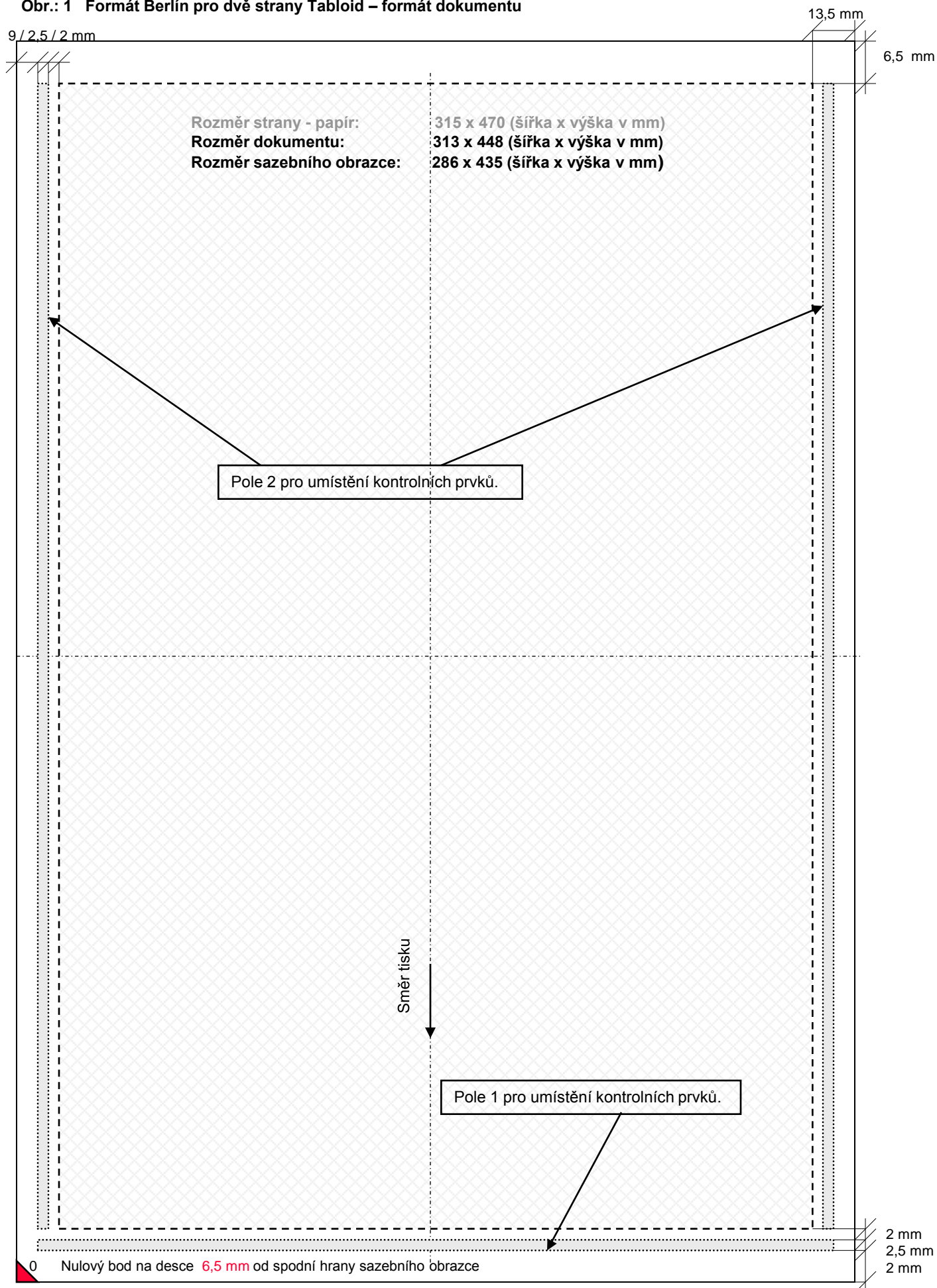
Speciální varianta

Formát dokumentu:	varianta B (hřbet 27 mm)	313 x 462 (výška x šířka v mm)
Formát sazebního obrazce:	varianta B (hřbet 27 mm)	286 x 435 (výška x šířka v mm) přefalc = 0 mm a přefalc = 12 mm


V následujících nákresech (obr. 1 až obr. 5) jsou zakresleny a rozměrově určeny všechny varianty stran formátu tabloid včetně umístění v elektronickém dokumentu.

Poznámka: Pro využití v deníkové produkci jednoznačně preferujeme variantu A


Obr.: 1 Formát Berlín pro dvě strany Tabloid – formát dokumentu

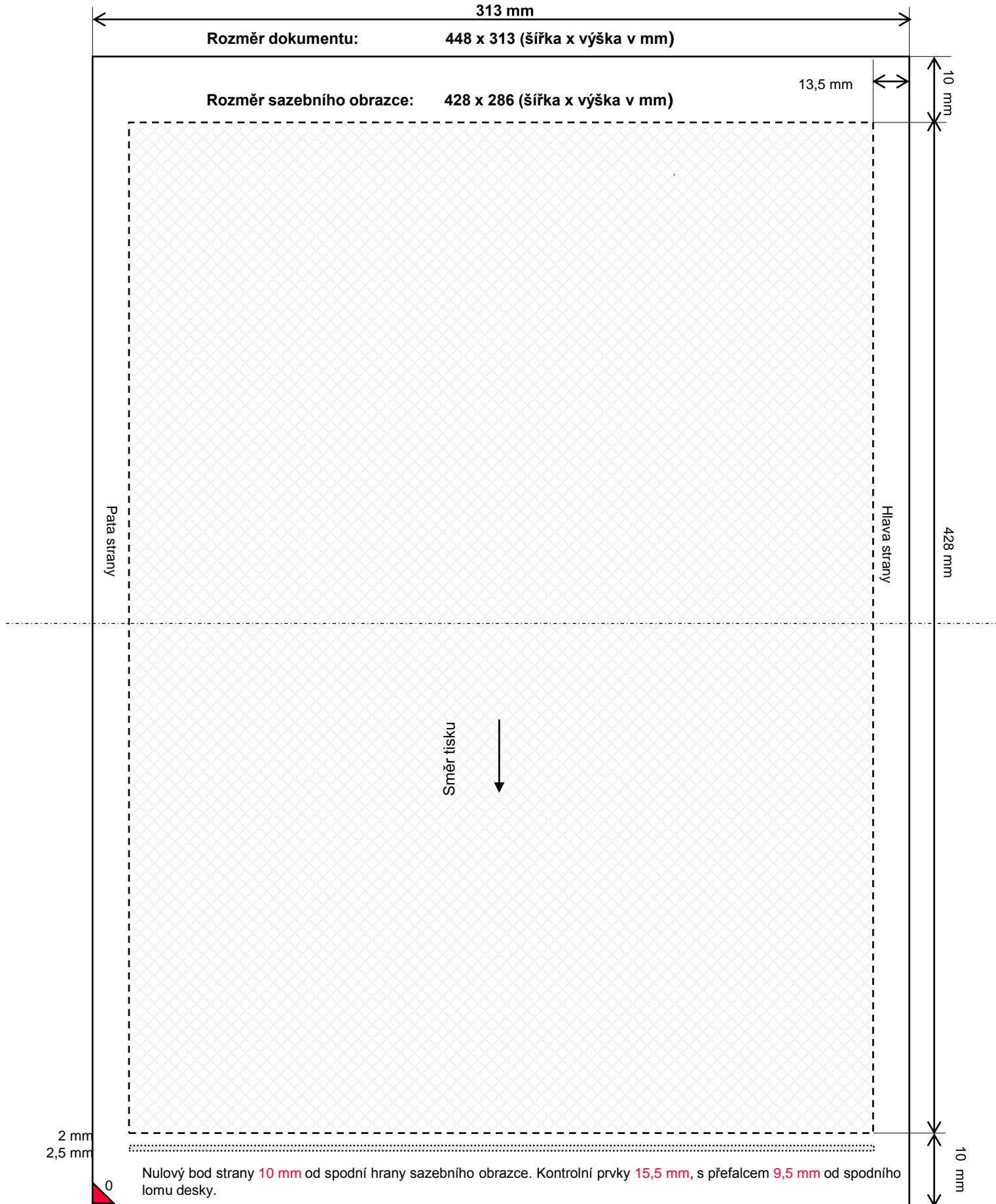


Obr.: 2a Formát Tabloid – jedna strana – umístění na papíru

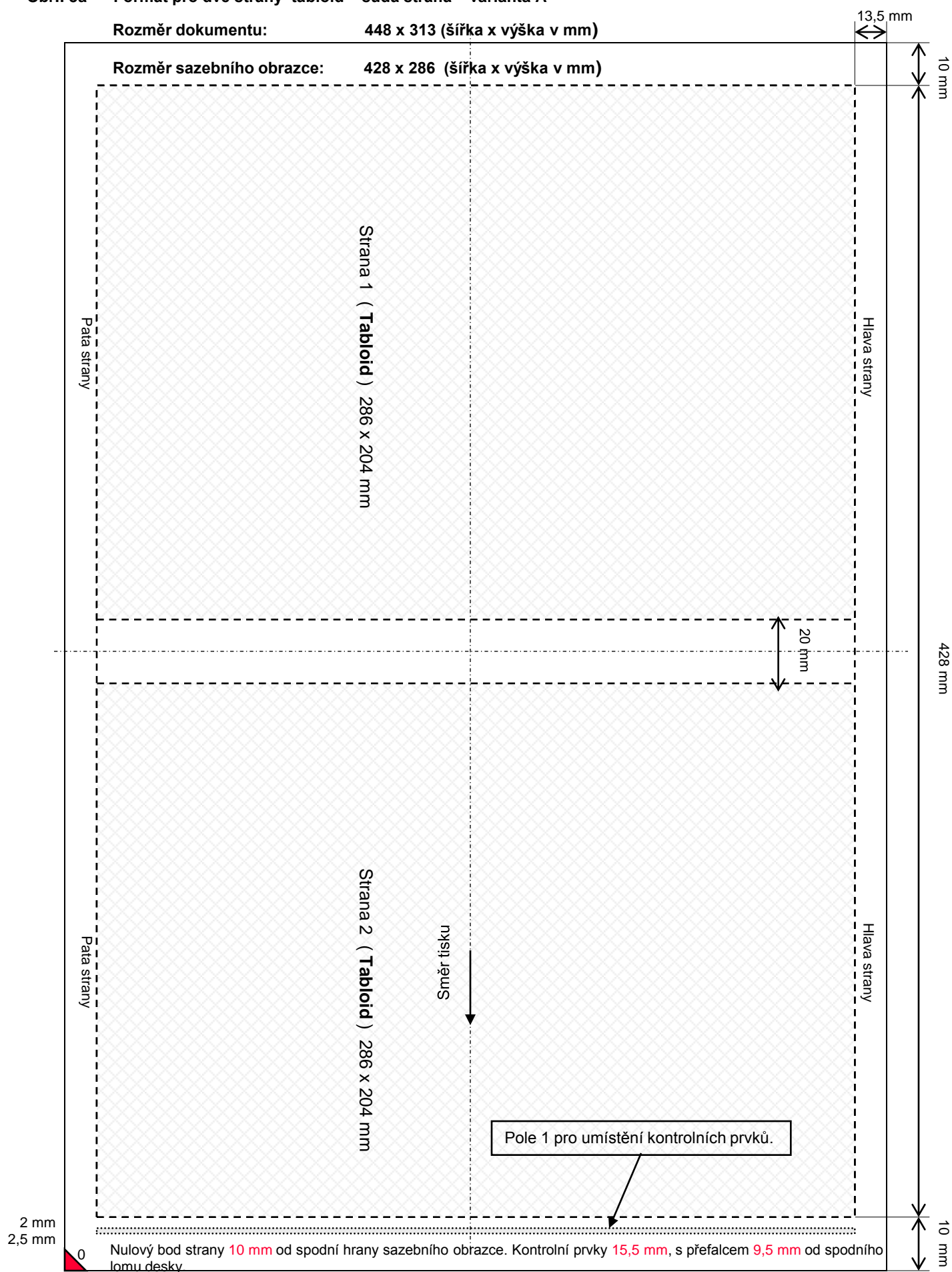


Obr.: 2c Formát Tabloid: Falešná panorama – sudá strana – formát dokumentu



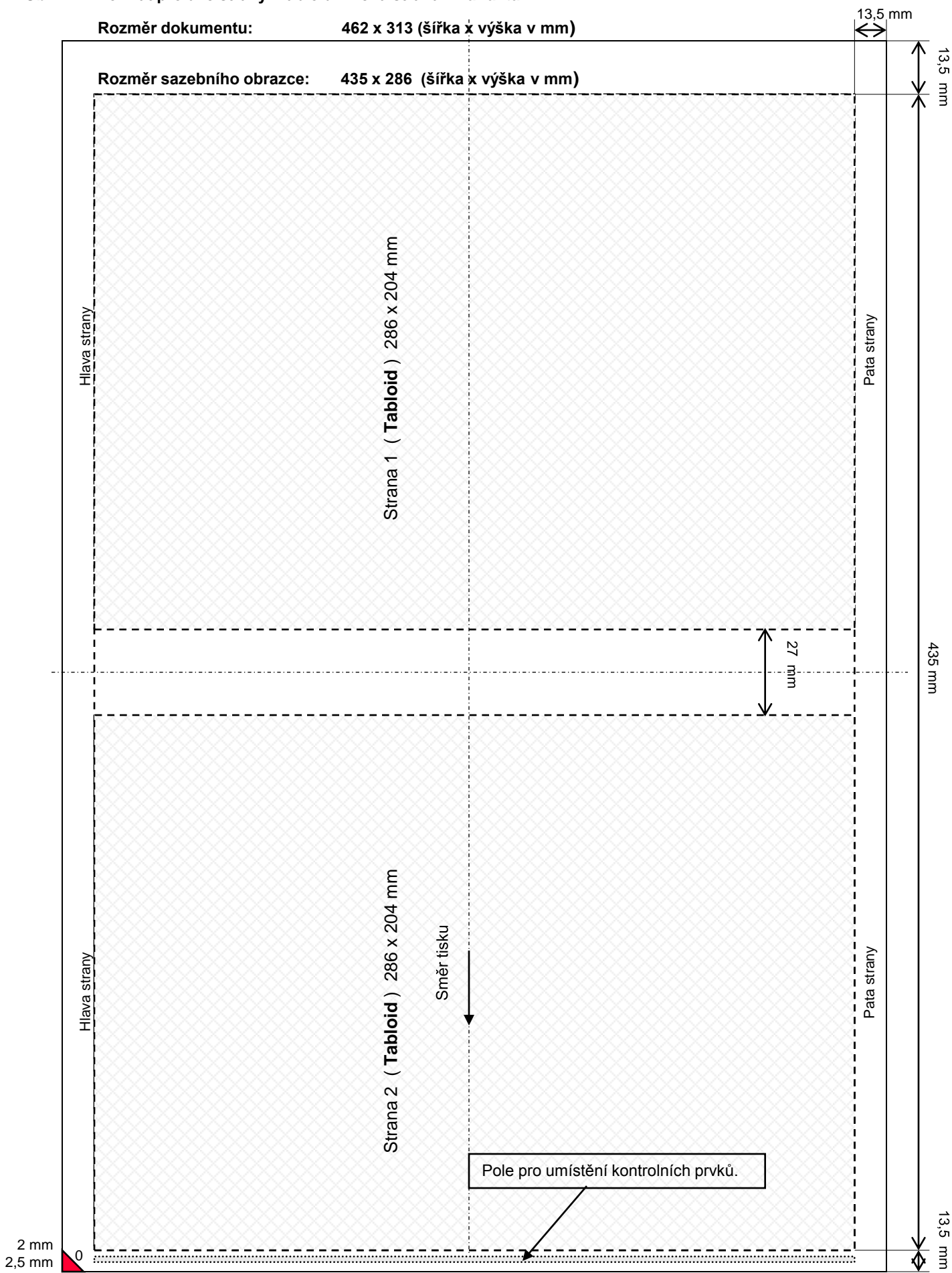
Obr.: 2d Formát Tabloid: Panorama strana – formát dokumentu
313 mm

Obr.: 3a Formát pro dvě strany tabloid – sudá strana – varianta A



Obr.: 4 Formát pro dvě strany Tabloid – lichá strana – varianta B

Poznámka : Přefalc = 12 mm



Kontrolní prvky

Rozmístění kontrolních prvků:

Kontrolní prvky jsou umísťovány dle charakteru tisku do polí 1 a 2. Tato pole využívají tiskárny MAFRAPRINT. Prvky jsou standardně umístěny v poli 1, viz TP Formát Berlín a TP Formát Tabloid

